

ラミグラス・グラス

フライ・ロッド・ブランク

オリジナルの1ピースと6ピース・モデルが登場
ただ柔らかいだけではありません。ラミグラスは
釣り場で実力を発揮する実用のロッドです。



価格表

6ピース・モデル

長さ	ライン	ブランク	キット	ロッド	グリップ	シート
6'6"	#3	¥17,300	¥22,900	¥29,500	フラット・トップ・シガーS	コルク×アルミ・リング&ポケット
7'0"	#3	¥17,600	¥23,300	¥29,900	フラット・トップ・シガーS	コルク×アルミ・リング&ポケット
7'6"	#4	¥18,200	¥25,300	¥31,900	フルエルS	パウエル・スクリュー
8'6"	#5	¥18,800	¥25,900	¥32,500	フルエルM	パウエル・スクリュー

オリジナル・1ピース・モデル

長さ	ライン	ブランク	キット	ロッド	グリップ	シート
5'2"	#3	¥6,200	¥11,900	¥18,900	クラシック・シガーS	コルク×ニッケル・Wリング
5'6"	#3	¥6,400	¥12,100	¥19,100	クラシック・シガーS	コルク×ニッケル・Wリング
6'0"	#3	¥6,600	¥12,500	¥19,500	クラシック・シガーS	コルク×ニッケル・Wリング
6'6"	#3	¥6,800	¥12,500	¥19,500	クラシック・シガーS	コルク×ニッケル・Wリング



①リング&ポケット・アルミ×コルク
②ダブル・リング・ニッケル×コルク
③パウエルスクリュー・アルミ×コルク

①クラシック・シガーS②フラット・トップ・シガーS
③フルエルS④フルエルM

当店でも非常にご好評いただいておりますラミグラス・シリーズに、オリジナルの1ピースと6ピースが登場いたしました。フェルル・レスの1ピースは当然非常に滑らかなアクションに仕上がりました。7ピースモデルはしまい寸36cm(6'6")、フェルルが増えた分バットを太くしてアクションを調整しているため、驚異的にスムーズなアクションを実現しています。ブランク・カラーはクラシックなバンブー・カラー(タン・ベージュ)。2ピース、3ピース・モデルに加え合計19タイプからお選び下さい

キャニオン#4・#5・#6

好評のロス・キャニオン・シリーズにスペイライン・大型魚種に対応できるサイズが新たに加わりました。



Canyon

サイズ	IV	V	VI
スプール幅	2.8cm	2.8cm	2.8cm
スプール径	9.5cm	10.2cm	10.8cm
重量	207g	226.8g	246.6g
ライン	#8-10	#9-11	#10-12
参考	ライン WF8 + Backing 200yrd	WF10 + 300yrd	WF12 + 400yrd
価格	本体 ¥37,500	¥41,500	¥45,200
	スプール ¥15,400	¥17,100	¥18,600

キャニオンが従来持つ特性に加え、大型魚種に対応した新たな強力ドラッグ・システムを採用しています。また、ラージ・アーバーの大型リールは通常重いのが欠点ですが、スプールにも穴をあけることによって、驚異的な軽量化を実現しています(別表参照)。ドラッグはフリー~最大まで二回転ジャスト。オイルをためるための空間がスプール内部に設計されておりますので、ハードな仕様でも滑らかさを失いません。

メーカーより発送が遅れる連絡を受け取っております。遅くとも2001年1月2週目までの入荷になる事をご了承下さい。

トーマス&トーマス ダブル・ハンドル・ロッド



一般にアメリカ製のダブル・ハンドルは基本的に「スベイ・ロッド」としてデザインされており、多くの場合「パワフルなスベイ・ロッド」がオーバー・ヘッド・キャストに向いているというデザインになっております。しかしながら、近年、スベイ・ムーブメントの影響によるダブル・ハンドルのキャスト技術の向上や専用ラインの開発によって、“ダブル・ハンドル”にはもうワン・ランク上のトータルなパフォーマンスが求められるようになりました。トーマス&トーマス社はこの流れに従い、デザイナーにトム・ドロシーを、アドバイザーに Simon Gawesworth と Trey Combs という現在考えうる最高のスタッフで、ワン・ランク上のパフォーマンスを持ったロッドを開発しました。シングル・ハンドルのロッドの長さ・番手一つ一つに役割が設定されているように、世界最高のスタッフが一つ一つの竿の使用状況を想定し、各々のデザインにコンセプトを与えました。リール・シートはバンドに社名が入った自社製のオリジナルシートです。

DH1107-3 非常にデリケートなアクションです。DH シリーズ中最も軽い番手のこのロッドによって、アングラーはウェットやドライを巧妙に操作する事ができるでしょう。

DH1208-3/DH1208-4 軽く、軽快なキャストで小型・中型河川でウェット・ドライを理想的にプレゼンテーションできるようにデザインされています。

DH1212-3 アメリカ製ダブル・ハンドルでは珍しく、シューティング・ヘッド専用デザインされています。ヘッド+オーバー・ハンド・キャストを想定したデザインは、海岸線での大型ゲーム・フィッシュ、大型河川でのサーモンに最適です。

DH1307-3 #7 のロッドの中では、最高レベルのライン・コントロールと飛距離を可能にするロッドです。世界の多くの地域でのスティール・ヘッド、シー・トラウト、サーモンをターゲットにするようデザインされています。ラインが滑らかにウェット・フライを運び、ドライ・フライを新たなレベルで呼び起こします。

DH1309-3 アラスカのシルバー・サーモン、チャム・サーモンや中型のアトランティック・サーモンとスティール・ヘッド用に使用する為に、トーマス社が「完璧」と言い切るロッドです。

DH1409-3 フローティング、シンク・ティップの両方が使用できる万能型のロッドです。通年を通して全ての魚種・シチュエーションで、またキャスト・スタイルにおいてもスベイ、オーバー・ハンド・キャストの両方に使用できるロッドです。

DH1410-3 DH1409-3 と同様のフローティング、シンク・ティップの両方が使用できる万能型のロッドです。#9よりヘビーなラインを使用して沈下速度・距離を稼ぐ事ができます。

DH1509-3 ロシアの Yokanga 川やブリティッシュ・コロンビアのトンプソン・リバーなどで、超大型のプールにウェット・フライやドライ・フライを快適にプレゼンテーションするためにデザインされたロッドです。日本国内では、湖で同様に使用するのに向いているでしょう。

DH1510-3/DH1510-5 DH シリーズのアドバイザーである Simon が最も愛用するモデルです。チノーク・サーモンや冬のスティール・ヘッドに使用する重量のある大型のフライ、超大型のプールでチューブ・フライを使用してアトランティック・サーモンをターゲットにする場合などに向いています。フローティング・ライン、シンキング・ラインの両方に使用できます。国内では、大型のウェット、ストリーマーを大型の河川や湖で使用するのに向いているでしょう。

DH1511-3 水量が多く、水流の激しい川で、重量のある大型のフライをシンクティップ・ラインで使用するようにデザインされた、非常にパワーのあるロッドです。

DH1611-3 DH シリーズ中最もパワーのあるロッドです。30フィートのシンクティップや、コパーチューブを使用したチューブフライ等を河口などで投げけるようデザインされています。

Thomas & Thomas ダブル・ハンドル価格表					
モデル	長さ	重さ	継数	完成品	ブランク
DH1107-3	11' 0"	#7	3pc	¥88,000	¥54,500
DH1208-3	12' 0"	#8	3pc	¥93,000	¥57,400
DH1212-3	12' 0"	#12	3pc	¥95,000	¥58,200
DH1307-3	13' 0"	#7	3pc	¥95,000	¥58,700
DH1309-3	13' 0"	#9	3pc	¥95,000	¥58,700
DH1409-3	14' 0"	#9	3pc	¥98,000	¥60,500
DH1410-3	14' 0"	#10	3pc	¥98,000	¥60,500
DH1509-3	15' 0"	#9	3pc	¥99,000	¥61,300
DH1510-3	15' 0"	#10	3pc	¥99,000	¥61,300
DH1511-3	15' 0"	#11	3pc	¥99,000	¥61,300
DH1611-3	16' 0"	#11	3pc	¥101,000	¥62,000
DH1208-4	12' 0"	#8	4pc	¥99,000	¥61,300
DH1510-5	15' 0"	#10	5pc	¥111,000	¥68,000



一度スティール・ヘッドやサーモンの神意に触れれば、ダブル・ハンドルが川や湖、そしてソルトのゲーム・フィッシュに対して如何に有用か理解できる筈です。こうした有用性にいつまでも気付かせ続けてくれるのは、細心の注意を払って作られたトーマス&トーマスの軽く・パワフルな竿だけなのです。-Trey Combs

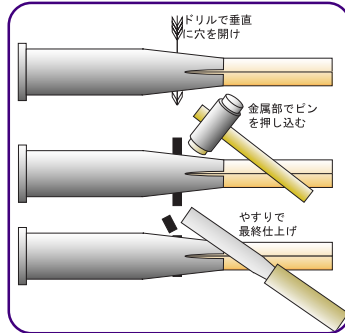


モダンなスベイ・キャストングにおいて、トーマス&トーマスの完成度に接近するロッドはない。-Simon Gawesworth

JEFF WAGER'S!!

フェール用 ピン・ドリル

	価格	直径
ピン(10cm)	¥500	0.040"
ドリル	¥550	0.039"



強力なフェール用の接着剤が開発された今日でも、クラシックにバンブーを作ろうとするビルダーは数多くいます。また、どんなに強力な接着剤を使用しても、ピンで補強を入れるより安全な方法はありません。このフェール用のピンと、ドリルのセットはジェフが自身のバンブーに使用している物です。ニッケル製のピンと同口径のドリルを使ってフェールを固定すれば、不慮のフェールの脱落を未然に防ぐ事ができます。使用方法は（写真をご参照下さい）フェールを接着 ドリルを使用して、ピン用の穴をあけ マレット（金槌）を使用してピンを押し込み ファイルで削ってフィニッシュです。

バンブー用スーパー・ファインFile（やすり）

本体 ¥4,800

ハンドル ¥550

JEFF WAGER'S!!



このスーパー・ファインやすりは、耐水ペーパーで#1000番前後の細かさでする事ができます。金属製ながら、フェールのすり合わせにも使用できます。また、金属なので固く面積も広いので、用意にフラットに削る事ができますのですり合わせの失敗を減らす事ができるでしょう。

バンブー用マレット（金槌）

¥2,300

JEFF WAGER'S!!



ジェフがバンブーを製作する時に使用しているマレット（金槌）です。細かい作業でも使用しやすい、サイズ（長さ×幅=213×63.5mm）です。ヘッドは金属とプラスチックです。フェールにピンを刺す場合、金属の部分で押し込み、プラスチックの部分で最終的に軽く押し込みますとフェールに傷をつけずにピンを刺す事が出来ます。フェール接着時にはプラスチックを使って押し込むと良いでしょう。

JEFF WAGER'S!!

リング・コルク

¥3,300/12個



プロであるジェフが推薦するリングコルクです。巣が少なく、手に吸い付くようなコルクの感触をお楽しみいただけると思われます。

大量バルク（2,000個以上）でご注文のお客様はその旨お伝え下さい。

アルコール・ランプ

JEFF WAGER'S!!



トップガイドを取り外したり等、ヒート・ガンでは対応できない細かい作業は、バンブーの製作場面では以外に多いものです。また、フレームをバーナーではなく、アルコール・ランプで入れるという方法にも有用です。このアルコール・ランプはジェフが自ら販売している物と同じ物です。プロが選んだアルコールランプ

グリスリー・バリエント・スペイ・サドル

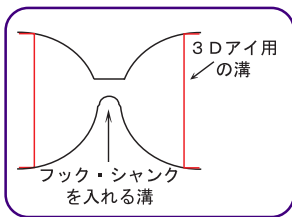
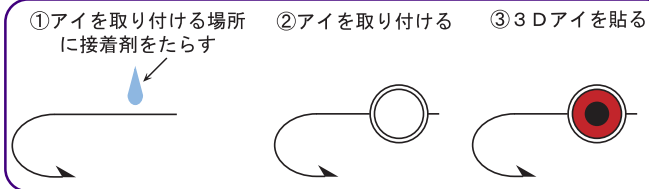



グリスリー・バリエント・スペイ・サドル		価格
カラー		
① ショトリュース	④ オレンジ	¥770
② グリスリー・バリエント	⑤ レッド	
③ オリーブ	⑥ イエロー	



大型フライのパーマーハックルやウィングとして多用できるグリスリー・バリエントとそのガイド・カラーのスペイ・ハックルです。全長が約12.7から17.8センチ。ハックル自体は柔らかいのでドライ・フライのテール材としても利用できます。写真は#5のサーモン・フックですが、これをご覧になってもその大きさが分かりいただけると思われます。

フレンチ・アルミ・ダンベル・アイ



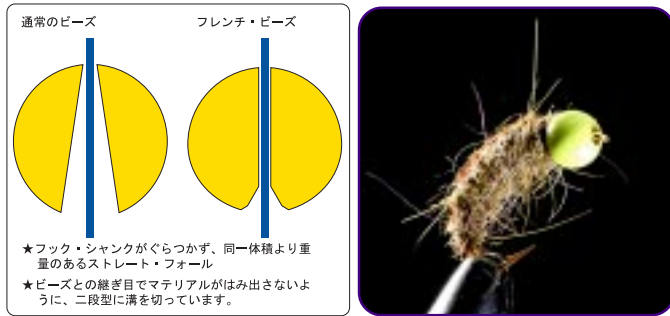
外径	重さ	素材	カラー	価格
mm	inch	グラム		25個
5.7	7/32"	0.30	ゴールド	¥560
7.0	9/32"	0.50	シルバー	¥610
9.0	23/64"	1.10	ブラック	¥820
11.0	7/16"	1.90	ブルー	¥920



ロング・テールのフライや、ロング・シャンクのフライにアイを使用すると、魚の目がアイ方向に向うためフッキング・ミスが減ると言われています。流水ではアイを付ける事によって、アイが水の抵抗に影響されフライが上下に泳ぎ、テールが効果的に揺れます。止水では3Dアイを使用する事でよりリアルなイミテートの効果があります。その為に、ある程度大型のアイが必要です。しかし、大型のアイを使用するとアイの重量が余りにも重く、キャスト時のトラブルが頻発します。

このフレンチ・ダンベル・アイはアルミニウムで出来ているため、大きいサイズのアイでも重量が軽く（表参照）水の抵抗の効果を最大限発揮する形状で作られています。また、アイに3Dアイやテープ・アイ用の溝が切ってありますので、こうしたアイがキチンと収まります。さらに、フック・シャンク用の溝が彫ってありますのでシャンクとの密着性が強く、接着剤を併用した場合、アイが回りずらい形状になっています。色も非常にユニークで、川・レイクのストリーマはもとより、アルミを使用している事からソルトまでも使用できます。

フレンチ・ビーズ



サイズ	重さ	フック	カラー										
			シルバー	ゴールド	ブラック	ブルー	グリーン	レッド	ホワイト	クリア			
00	2.0	5/64	0.02	#18-20	A	A	A	A					
0	2.3	6/64	0.04	#16-18	A	A	A	A					
1	2.8	7/64	0.07	#14-16	A	A	A	A	A	A			
2	3.3	8/64	0.11	#12-14	A	A	A	A	A	A	A		
3	3.8	10/64	0.19	#10-12	A	A	A	A	A	A	A	A	
4	4.6	12/64	0.33	#10	B	B	B	B				B	B
5	5.5	14/64	0.48	#8	B	B	B	B					




多くのニフが頭を下にして長い時間真っ直ぐ流下することが知られています。この状態を表現するため、ビーズはスタンダードな材料になりました。ビーズが生み出す音や、フライに与える上下の動きは魚を効果的に誘います。このフランス産のビーズは、ストレートに穴が切ってありますので、通常のビーズより重量があります。また、アイと反対側の穴にテーパが切ってありますので、フライとの密着性が高くなり、ヘッド（ビーズとの継ぎ目）をより美しく作り上げる事ができます（図参照）。また、全体の形状もパーフェクト・ラウンドではないため、ビーズを取り付けた後のシェイプがバランスよくまとまります。



フィバリット・フライ ポール・ジョーゲセン

¥4,800



ポール・ジョーゲセンの最新本です。サーモンだけに留まらず、トラウト、バス、スティール・ヘッド、シー・トラウトまで幅広いパターンを展開しており、150種類以上のレシピにのぼります。実践的なアン

グラーのための近代的な色の配色をポールならではの角度から分析しています。162ページで200前後のカラー写真が掲載されています。縦×横＝21×20センチの変形サイズです。



セレクトティブ・トラウト

¥5,800



150,000部以上を売り上げた、ダグ・スイッシャーとデイブ・ホワイトロックによる伝説的名著「セレクトティブ・トラウト」がセカンド・エディションがついに刊行されました。カラー・イラストにはデイブ・ホワイトロックという豪華な執筆陣。今日のスタイルのフライ・フィッシングに絶大な影響を与えた初版に数多く

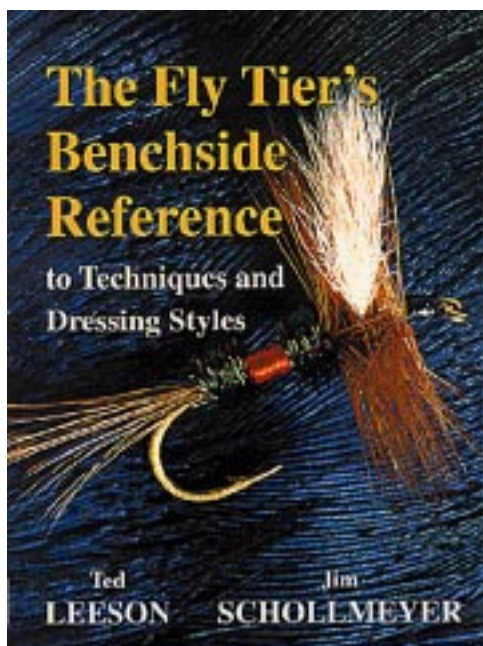
の加筆とイラストを加えた豪華なエディションです。フル・カラー240ページ。縦×横=21.6×27.9センチ。

2001年1月刊行予定です。ご予約をお待ち申し上げます。



Fly Tier's Benchside Reference To Technique and Dressing Style

¥11,500



上級紙にフルカラーでプリントされたデラックスな本です。3,000点以上のカラー写真と、詳細な説明でフライ・タイイングのテクニックが網羅されています。実に数百ものタイイング・テクニックを段階的に学ぶ事ができます。基本的にはトラウト・フライを中心に紹介されていますが、フォーム・フライ、ストリーマー等のタイイングテクニックも豊富に紹介されていますので、その応用範囲は極めて広い物でしょう。横×縦=約21.6×27.9センチ。464ページです。便利な索引付ですので、タイイング・デスクの傍らで辞書のように使用することができます。



Baja on the fly

¥3,500




現トーマス&トーマスのアドバイザーでもある、著名なフライ・フィッシャー、Nick Curcioneが書いた本です。栄養分が豊富な海水の影響で、800種以上の魚が生息するバジャ半島。Nickはこのバジャ半島で実に40年以上も釣りをしており、読者を爽り多いバジャ半島の旅に連れて行ってくれます。一方、この本からソルト用の最適なタックル、結び方、ライン・システム等々

のソルトの知識を手に入れる事が出来るでしょう。美しい写真も併せて、ガイド・ブック、ソルトの教科書の両方の側面を持つ素晴らしい本です。横×縦=約21.6×27.9センチ。72ページです。



モダン・アトランティック・ サーモン・フライズ

¥3,500




約300種類以上のアトランティック・サーモン・フライの詳細なカラー写真と解説が掲載されています。ウェット、ドライのみならず、ユニークな近代的アトランティック・サーモン・フライの詳細なレシピとそれらの歴史、使い方までが詳細に語られています。タイイングを行なうタイヤーのみならず、どのフライをチョイスした方が良いかまでのアドバイ

スが掲載されています。フル・カラーの100ページ。サイズは、横×縦=21.6×27.9センチ



Inshore Flies

¥3,600



今号にてご紹介した、「Fly Tier's Benchside Reference」と同じ著者が書いた、インショア（船を使わないソルト）フライの本です。ニューイングランド、ミドル・アトランティック、ガルフ、フロリダと場所を限定し、それらの地域で実績のあるフライを紹介しているため、パターンが大変ユニークです。日本ではまだなじみの薄いインショアからソルトを行なうアングラーにとっては大変有効な本と

なりえるでしょう。サイズは、横×縦=21.6×27.9センチで、128ページです。

ビーズ・ヘッド・ディスペンサー

¥470

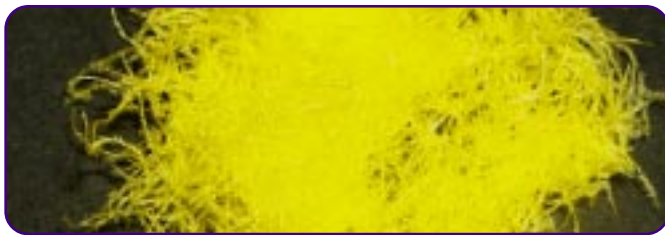


サイズ	対応ビーズ・サイズ
① スモール	5/64" ~ 8/64"
② ラージ	10/64" ~ 12/64"

ビーズがタイイング中ディスクの上で散乱すると非常に面倒です。厄介な小型ビーズもこのディスペンサーを利用すれば容易に整理する事ができるでしょう。サイズは スモール ラージの二種類。対応のビーズサイズは表をご参照ください。

CDCダビング・ディスペンサー

¥3,200



ホワイト	ブラック	タン
ペール・オリブ	イエロ	Dk. グレイ
Dk. オリブ	Gd. イエロ	
オレンジ	Lt. グレイ	

Maid In FRANCE

厳選したフランス産CDCのパフをむしたダビング材です。ガイド・カラーも良質なナチュラルCDCオイルで処理してあります。細かい繊毛が揺らめき効果的な動きをし、ドライのみならず、イマージャーのボディ・マテリアルとして非常に効果的に使用できます。独特の気泡がフライに溜まりますので水中でフライが輝き、イマージングの状態を正確にイミテートできるでしょう。カラーは表のとおり10色です。1月下旬入荷

フレンチ・CDC・フェザー

¥350 / 0.5g



Maid In FRANCE

Lt. フラウン	オリブ	ブラック
Dk. フラウン	Lt. タン	Dk. タン
ターナー・イエロ	オリブ・ブルグワン	
Gd. イエロ	Dk. オリブ	

のみナチュラル・カラー

一般にアメリカ製のガイドカラーは日本のフライ・フィッシング・シチュエーションにはカラフルすぎる傾向があります。このフランス産のCDCフェザーは厳選したCDCのフェザーを日本のシチュエーションに合わせて淡くガイドしています。またガイド後ナチュラルCDCオイルで処理してあるため、ガイドでもCDCの浮力は保たれています。1月下旬入荷

ストリーマー・ソルト用各種マテリアル



フラッター

¥760



フライのヘッドの部分や、ティベットに取り付けることで、リトリブ時に魚を誘う文様を描く事ができます。ティベットに取り付ける場合は円形状の円盤に切れ目が入っておりますので、釣りで必要に応じて脱着する事ができます。

ミノー・ボディーズ



サイズ	価格
① ミニ	¥570
② ラージ	¥12個

フック・シャंकに接着して、マイラー

チューブをかぶせる事で、簡単にミノー状のリアルなボディを成形する事が出来ます。またプラスチック製ですので、水を吸い取って重くなることもありません。E-Z ボディ () との相性が良いマテリアルです。

E-Zボディ



E-Zボディ・サイズ&価格表		
サイズ	カラー	価格
I ミニ	① ショトリュース	¥700
	② ゴールド	
II スモール	③ ナチュラル	
	④ ピール	
III ミディアム	⑤ ティンセル	
	⑥ ブラック/ピール	
IV ラージ		

ナイロン製の新型マイラー・チューブです。既存のものより網目が細かいため水切れが良く、使用中水を含んで重くなりません。素材自体が非常に丈夫なため、魚の歯によってボロボロに劣化しづらくなっています。素材自体に若干の張りがありますので、ロングボディのミノパターンが作りやすく、ウレタンフォームをチューブの内部に使用する事で、効果的なフローティング・ミノを作る事もできます。マジックで塗装する事で、色を変化させ、タイヤの好みの色で着色する事も可能です。

キール・フック



サイズ	価格/25本
#1	¥380
#1/0	¥430
#2/0	¥480
#5/0	¥720

完成時のフライのバランスとフッキングを考慮してデザインされた、キール専用のフックです。

10XLフック



サイズ	価格/25本
#2	¥860
#2/0	¥1,140

ソルトや湖の大型ストリーマー用の超ロング・シャンク・フックです。

シェルター・ベスト

¥12,800



スローハンド・ベストが好評のリトル・プレゼンツ・プロデュースのショートベストです。細部に渡ってしっかりとした縫製がなされており、背面には右と下側の2箇所にチャックのついた大型のポケットを取り付けました。ベストの下部分が水に浸かっても、内部が濡れないよう二重構造をとっています。アーム・ホールを大きく取って動きを妨げません。もちろん、H型ベルトを入れて重量を分散するようになっています。

サイズ: S M L XL

ニュー・ライン・バスケット

¥7,600



板状のライン・バスケットです。ヘッドで遠投する事は、ランニングのトラブルとの戦いでもあります。このボードは突起がついている為、リトリーブしながらラインが絡まないようにプールする事ができます。金属パーツを使用していない為、ソルトでも使用できます。また、水面に浮くように設計されている為、深い所で立ち込んでもランニング・ラインを載せることができます。取付け方向も自由に変える事ができるので、リトリーブする方向に合わせて事が出来ます。移動時は腰にぶら下げる事もできます。

タックル・インフォメーション WWW 版のお知らせ

<http://homepage2.nifty.com/sasano/> にアクセスを



総合カタログの中間期の広告として、発行している「タックル・インフォメーション」ですが、作成時の副産物としてできる、PDF ファイル形式のメール配信型サービスを開始いたしました。従来のインフォメーションでは掲載しきれない新商品も随時紹介するメール・マガジンも同時に配信予定です。Adobe Acrobat Reader をお持ちの方ならどなたでもご覧いただけます。お持ちでない方もアドビのHPから無料でダウンロードできます。ご希望のお客様は、メールにてご住所・お電話番号・ファックス番号・ご指名「インフォメーションWWW版希望」の旨をお書きの上 sasano@mbg.nifty.com までお送り下さい。現在は無料でご配信申し上げております。

インフォメーション一回の容量は1.5MB前後になります。この容量を受信できるお客様に限ります。業者の方等一部お断り申し上げる場合もございます。ご了承下さい。

ゲーリー・ボーガー・ タイピング・スレッド

各色・各サイズ共¥300

フローレンス・シャトリユース BSC#F21	オレンジ BSC#77	ライト・ブラウン BSC#87
グリーン BSC#21	フローレンス・スカーレット BSC#F81	ミディアム・ブラウン BSC#103
ブライト・グリーン BSC#19	ライト・ピンク BSC#79	ブラウン BSC#98
ライト・オーリーブ・グリーン BSC#20	ピンク BSC#80	ライト・グレイ BSC#105
オーリーブ・グリーン BSC#30	フローレンス・レッド BSC#F85	グレイ BSC#108
ダーク・オーリーブ・グリーン BSC#33	レッド BSC#85	ダーク・グレイ BSC#119
ブルー BSC#136	マルーン BSC#90	ダーク・ブルー・グレイ BSC#113
ライト・イエロー BSC#39	ライト・ラスティ・ブラウン BSC#83	ブラック BSC#118
イエロー BSC#42	ラスティ・ブラウン BSC#86	ホワイト BSC#107
ダーク・イエロー BSC#45	ダーク・ラスティ・ブラウン BSC#85	印刷の関係上、色がチャートと同じになりません事をご了承下さい。
フローレンス・オレンジ BSC#F77	タン BSC#94	

BCS# 20	BCS# 85	BCS# 98
BCS# 33	BCS# 45	BCS# 105
BCS# 136	BCS# 39	BCS# 119
BCS# 107	BCS# 94	BCS# 118
BCS# 77	BCS# 63	
BCS# F81	BCS# 65	

BCS# 20	BCS# 39	BCS# 98
BCS# 33	BCS# 94	BCS# 105
BCS# 107	BCS# 63	BCS# 119
BCS# 45	BCS# 65	BCS# 118

BCS# 21	BCS# 20	BCS# 118
BCS# 107	BCS# 108	
BCS# 66	BCS# 42	

BCS# 19	BCS# 79	BCS# 65
BCS# 30	BCS# F85	BCS# 103
BCS# 107	BCS# 85	BCS# 113
BCS# F77	BCS# F21	BCS# 118
BCS# 77	BCS# 45	

BCS# F21	BCS# 80	BCS# 108
BCS# 19	BCS# F85	BCS# 118
BCS# 20	BCS# 85	BCS# 107
BCS# 45	BCS# 66	
BCS# F77	BCS# 87	

ナチュラルの水生昆虫の微妙な色を正確に選択できるように、作られたボーガー・カラー・システム。このシステムにのっとることで、複雑で微妙な昆虫の色を正確にピック・アップできます。このタイピング・スレッドは、ボーガー・カラー・システムに完全対応しています。

フレッシュ・ウォーター用スレッド

表面をワックス処理したスレッドです。スレッドはしなやかで、非常に強く、またよれづらい構造になっています。まさにロッド・ラッピング・メーカーとしてのゲデプロのノウハウが十分に活かされたタイピング用のスレッドです。サイズは6/0、8/0、10/0の3種類。各サイズにより色の種類が異なりますので、別表をご参照下さい。

ソルト・ウォーター&バスフライ用スレッド

これまで、大型フライ用のスレッドは色が少なく、固いという傾向がありました。十分な強度としなやかさを同時に満たす事は難しいからです。今回ゲデプロのゲーリー・ボーガー・カラー・システム対応の3/0サイズと「Gサイズ」スレッドが発売されました。Gサイズは既存の3/0以上の太さで、結んだ時に時やヘッドを作るときに切断しづらいよう作られています。ケブラーより豊富なカラーと、同等の強度を持った優れたスレッドです。また、フラットなので、ディーヤールでヘッドを製作する時マテリアルが糸との摩擦で切断されづらいことも特徴の一つです。豊富な色と十分な強度で、新たな大型フライを巻く事が出来るでしょう。

特製・2001年オリジナル・カップ・プレゼント



日ごろのお引き立てに感謝させて戴きまして、年末・新春ご来店・又は通信販売にて¥8,000以上お買い上げ戴きましたお客様に特製コーヒー・カップを進呈申し上げます。数に限りがありますので、品切れを以て終了させて戴きます。又、コーヒー・カップ送料の増額分をご負担戴きたくお願い申し上げます。1月中旬頃に終了させていただきます。

年末・年始営業日のご案内

	28 (木)	29 (金)	30 (土)	31 (日)	1 (月)
本店	営	営	営	営	休
札幌店	営	営	営	休	休
	2 (火)	3 (水)	4 (木)	5 (金)	6 (土)
本店	営	営	営	営	営
札幌店	休	営	営	営	営

謹賀新年
旧年中は格別のお引き立てをいただきまして誠にありがとうございました。お引き立てをいただいたお客様には、お返しをさせていただきます。お返しは、お礼状とさせていただきます。お礼状は、お礼状とさせていただきます。お礼状は、お礼状とさせていただきます。

【次回80号発行時期について】

次回80号は2001年8月初頭頃までに発行する予定です。

【価格・入荷について】

輸入品の為、為替レートや原価の変動等で表示価格・仕様等が予告なく変更される場合がある事をご了承いただきますようお願いいたします。また、年末期の税関等の混乱で掲載商品の中で遅れが出る事もございます。予めご了承くださいませようお願い申し上げます。

【タックレインフォメーションご購入料金について】

当店では新製品の入荷等に合わせて1年に3回程このタックレインフォメーションを発行しております。定期購読をご希望のお客様はお手数ながら10号分のご購読料¥1,680分の切手を同封の上お申し込みください。尚、商品ご注文の折りにお申し込み戴けると、商品代金に¥1,680を加算した納品書を同封申し上げますので一緒にご清算ください。

【タックレインフォメーションご購入申し込みについて】

お客様のご購読料が切れた場合は随時ご連絡申し上げます。10号分の発行には約3年程度要しますので、お手元に届かないからと重複して購読料をご入金いただかないようご注意ください。お電話にてお問い合わせいただければ有効期限をお知らせ申し上げます。

営業時間 11:00AM ~ 7:00PM

定休日 毎週月・火曜

(月・火曜が休祭日の場合は、営業致します)

発行 株式会社 佐々野釣具店本店

本店 〒335-0004
埼玉県蕨市中央4-1-3
(蕨駅徒歩5分・NTT蕨支店横)
TEL 048-431-6859
FAX 048-444-6734

札幌店 〒001-0012
札幌市北区北12条
西3丁目秀岳荘4F
TEL 011-736-2567
FAX 011-736-2568

Home Page

<http://www.saitama-j.or.jp/sasano>

E-mail

sasano@saitama-j.or.jp